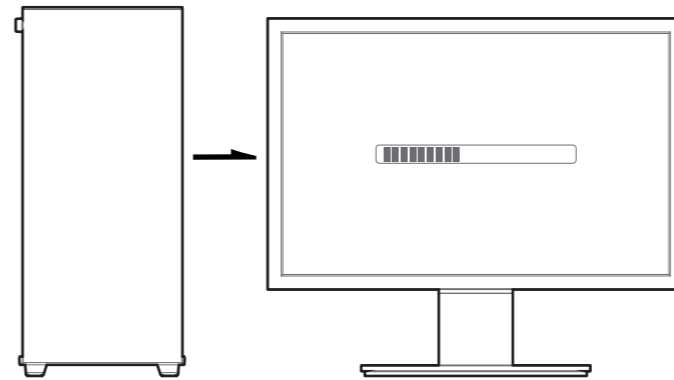
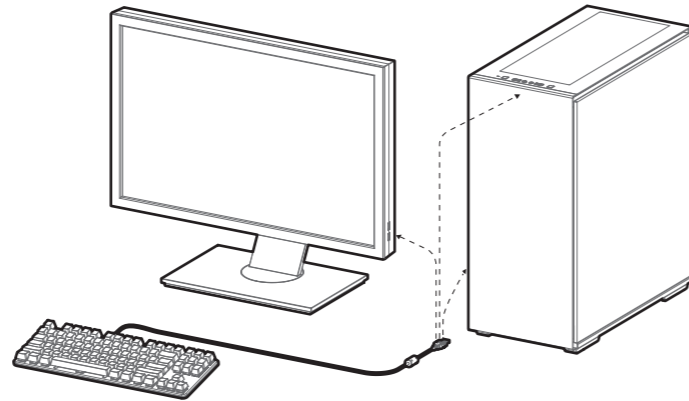


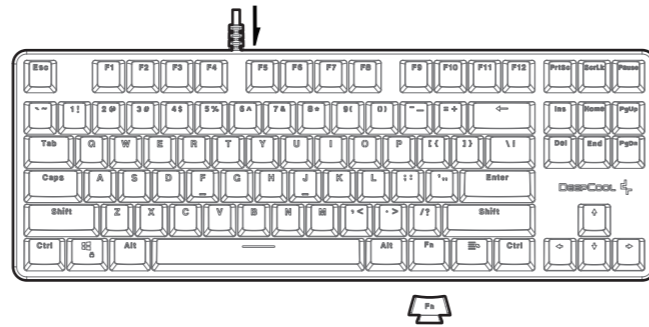
KB500

RGB Mechanical Keyboard

Quick Start



- EN Plug in the computer and download the software from https://www.deepcool.com/download/firmware/KB500_Setup.rar
- DE Verbinde den Computer und lade die Software von https://www.deepcool.com/download/firmware/KB500_Setup.rar
- FR Branchez l'ordinateur et téléchargez le logiciel depuis https://www.deepcool.com/download/firmware/KB500_Setup.rar
- ES Conecte el equipo y descargue el software desde https://www.deepcool.com/download/firmware/KB500_Setup.rar
- IT Collega il computer e scarica il software da https://www.deepcool.com/download/firmware/KB500_Setup.rar
- PT Ligue ao computador e descarregue o software de https://www.deepcool.com/download/firmware/KB500_Setup.rar
- CS Připojte počítač a stáhněte software z https://www.deepcool.com/download/firmware/KB500_Setup.rar
- SV Anslut till datorn och ladda ner programvaran från https://www.deepcool.com/download/firmware/KB500_Setup.rar
- PL Podłącz komputer i pobierz oprogramowanie z https://www.deepcool.com/download/firmware/KB500_Setup.rar
- RU Подключите компьютер и загрузите программное обеспечение с сайта http://www.deepcool.com/download/firmware/KB500_Setup.rar
- JA コンピュータを接続し http://www.deepcool.com/download/firmware/KB500_Setup.rar でソフトウェアをダウンロード
- KO 플러그를 컴퓨터에 연결한 뒤, https://www.deepcool.com/download/firmware/KB500_Setup.rar 에서 소프트웨어를 다운로드하세요
- AR أدخل على متصفح الويب مع المفاتيح الافتراضية لتحميل البرنامج من https://www.deepcool.com/download/firmware/KB500_Setup.rar
- ZH 插入计算机并从 https://www.deepcool.com/download/firmware/KB500_Setup.rar 下载软件



- EN Press down the function key in combination with other default keys on the keyboard for additional functions
- DE Drücke die Funktionstaste in Kombination mit anderen Standardtasten für zusätzliche Funktionen auf der Tastatur
- FR Appuyez sur la touche de fonction avec d'autres touches du clavier par défaut pour disposer de fonctions supplémentaires
- ES Presione la tecla de función junto con otras teclas predeterminadas del teclado para funciones adicionales
- IT Premere il tasto funzione in combinazione con altri tasti predefiniti sulla tastiera per funzioni aggiuntive
- PT Clique na tecla de função em combinação com outras teclas padrão no teclado para funções adicionais
- CS Další funkce získáte stisknutím funkční klávesy v kombinaci s dalšími výchozími klávesami na klávesnici
- SV Tryck ned funktionsknapparna i kombination med andra standardknappar på tangentbordet för ytterligare funktioner
- PL Naciśnij klawisz funkcyjny w połączeniu z innymi klawiszami domyślnymi na klawiaturze w celu skorzystania z dodatkowych funkcji
- RU Нажмите функциональную клавишу в комбинации с другими клавишами по умолчанию на клавиатуре для доступа к дополнительным функциям
- JA キーボードのデフォルトキーとFnキーを組み合わせて、拡張機能を実行します
- KO 키보드의 추가 기능을 보시려면, 키보드의 다른 키와 함께 Fn(종신) 키를 눌러주세요
- AR اضغط على مفاتيح الوظيفة بالتوافق مع المفاتيح الافتراضية لتأثيري الموجودة على لوحة المفاتيح للوصول إلى الوظائف الإضافية
- ZH 同时按下功能键和键盘上的其他默认键,以获得额外的功能

- EN See combination keys instruction for details:
- DE Schau dir die Anleitung für die Kombinationstasten für weitere Details an:
- FR Voir les instructions concernant les touches combinées pour avoir plus de détails :
- ES Consulte las instrucciones de las teclas de combinación para obtener más detalles:
- IT Vedere le istruzioni sui tasti combinati per i dettagli:
- PT Consulte as instruções de combinação de teclas para mais detalhes:
- CS Podrobnosti viz pokyny pro kombinované klávesy:
- SV Se instruktionerna för kombinationstangenten för mer information:
- PL Szczegółowe informacje można znaleźć w instrukcjach dotyczących klawiszy kombinacji:
- RU Подробнее см. Инструкцию по комбинации клавиш:
- JA 詳細については、組み合わせキーを参照してください:
- KO 조합 키 명령어는 세부 정보를 참조하세요:
- AR اطلع على تعليمات المفاتيح التوافقية لتحميل البرنامج من المتصفح:
- ZH 详情请参阅组合键功能说明:

	EN	DE
FN+ESC	Press down 5 seconds to restore factory defaults	Halte die Taste 5 Sekunden lang gedrückt, um die Werkseinstellungen wiederherzustellen
FN+DEL	Switch Lighting Mode	Atem-Modus Beleuchtungsmodus wechseln
FN+HOME	Breathing Mode	Atem-Modus
FN+INSERT	Reactive Lighting Mode	Reaktiver Beleuchtungsmodus
FN+END	Custom Lighting Mode (WASD Default)	Benutzerdefinierter Beleuchtungsmodus(WASD-Standard)
FN+PGUP	Mixed Color Lighting Mode	Mischfarbenbeleuchtungsmodus
FN+PGDN	Change lighting effect direction	Richtung des Lichteffekts ändern
FN+BACKSPACE	Record "Custom Lighting Mode"	Individuellen Beleuchtungseffekt aufnehmen
FN+Prnt Sc	Back to Full RGB Mode whatever current mode is	Zurück zum Voll-RGB-Modus, was auch immer der aktuelle Modus ist
FN+Scroll Lock	Change backlight color	Farbe der Hintergrundbeleuchtung ändern
FN+Pause	Single Color Effect	Einzel Farbeffekt
FN + Left and right arrow key	Adjust backlight changing speed:left arrow key adjusts low speed while right arrow key adjusts fast speed	Mit der linken Pfeiltaste kannst du die Geschwindigkeit der Hintergrundbeleuchtung einstellen, mit der rechten Pfeiltaste die schnelle Geschwindigkeit
FN + Up and down arrow key	Adjust Backlight brightness,Up arrow key increases brightness, while down arrow key dims backlight	Die Pfeiltaste nach oben erhöht die Helligkeit der Hintergrundbeleuchtung, während die Pfeiltaste nach unten die Hintergrundbeleuchtung dimmt
FN + Left WIN Key	Lock or Unlock WIN Key	Windows-Taste sperren oder entsperren
FN+F1	Launch Music Player	Starten von Music Player
FN+F2	Volume Decrease	Lautstärke verringern
FN+F3	Volume Increase	Lautstärke erhöhen
FN+F4	Mute	Stummschalten
FN+F5	Launch Music Mini Player	Starten von Mini Music Player
FN+F6	Prev Track	Vorheriger Titel
FN+F7	Pause Track	Pause
FN+F8	Next Track	Nächster Titel
FN+F9	Email	Email
FN+F10	Open Internet Browser	Webbrowser öffnen
FN+F11	Calculator	Rechner
FN+F12	Lock all Keys on Keyboard	Alle Tasten sperren

	FR	ES
FN+ESC	Appuyez 5 secondes pour restaurer les paramètres d'usine par défaut	Presione durante 5 segundos para restaurar los valores predeterminados de fábrica
FN+DEL	Mode de changement d'éclairage	Cambiar modo de iluminación
FN+HOME	Mode de respiration	Modo Respiración
FN+INSERT	Mode d'éclairage réactif	Modo de iluminación reactiva
FN+END	Mode d'éclairage personnalisé (WASD par défaut)	Modo de iluminación personalizado (WASD predeterminado)
FN+PGUP	Mode d'éclairage à couleurs mixtes	Modo de iluminación de colores mezclados
FN+PGDN	Changer la direction de l'effet lumineux	Cambiar la dirección del efecto de iluminación
FN+BACKSPACE	Enregistrement du "Mode d'éclairage personnalisé"	Record "modo de iluminación personalizada"
FN+Prt Sc	Retour au mode RVB complet quel que soit le mode actuel	Volver al modo RGB completo sea cual sea el modo actual
FN+Scroll Lock	Changer la couleur du rétroéclairage	Cambiar el color de la luz de fondo
FN+Pause	Effet de couleur unique	Efecto de un solo color
FN + Left and right arrow key	Ajustez la vitesse de changement du rétroéclairage, la touche de flèche gauche permet d'ajuster la vitesse lente et la touche de flèche droite permet d'ajuster la vitesse rapide	Ajuste la velocidad de cambio de la luz de fondo, la tecla de flecha izquierda ajusta la velocidad lenta mientras que la tecla de flecha derecha ajusta la velocidad rápida
FN + Up and down arrow key	Ajuster la luminosité de rétroéclairage, la touche de flèche haut augmente la luminosité, et la touche de flèche bas diminue le rétroéclairage	Ajuste el brillo de la luz de fondo, la tecla de flecha hacia arriba aumenta el brillo, mientras que la tecla de flecha hacia abajo atenúa la luz de fondo
FN + Left WIN Key	Verrouiller ou déverrouiller la touche WIN	Bloquear o desbloquear la tecla WIN
FN+F1	Lecteur de musique	Lanzar reproductor de música
FN+F2	Baisser le volume Diminuer le volume	Bajar Volumen
FN+F3	Augmenter le volume	Subir Volumen
FN+F4	Sourdine	Silenciar
FN+F5	Mini Lecteur de musique	Lanzar mini reproductor de música
FN+F6	Piste précédente	Pista anterior
FN+F7	Pause	Pausa
FN+F8	Piste suivante	Siguiente Pista
FN+F9	Email	Correo electrónico
FN+F10	Ouvrez le navigateur web	Abrir Internet
FN+F11	Calculatrice	Calculadora
FN+F12	Verrouillez toutes les touches	Bloquear todas las teclas

	IT	PT
FN+ESC	Premere 5 secondi per ripristinare le impostazioni di fabbrica	Pressione por 5 segundos para restaurar para o padrão de fábrica
FN+DEL	Cambia modalità di illuminazione	Alterar modo de iluminação
FN+HOME	Modalità di respirazione	Modo respiro
FN+INSERT	Modalità di illuminazione reattiva	Reativar modo de iluminação
FN+END	Modalità di illuminazione personalizzata (impostazione predefinita WASD)	Modo de iluminação personalizado (WASD padrão)
FN+PGUP	Modalità di illuminazione a colori misti	Modo de iluminação de cor mista
FN+PGDN	Cambia la direzione dell'effetto luminoso	Trocar direção do efeito de iluminação
FN+BACKSPACE	Registra "Modalità di illuminazione personalizzata"	Gravar "Modo personalizado de iluminação"
FN+Prt Sc	Torna alla modalità RGB completo qualunque sia la modalità corrente	Voltar para o modo FULL RGB qualquer que seja o modo atual
FN+Scroll Lock	Cambia il colore della retroilluminazione	Trocar cor de retroiluminação
FN+Pause	Effetto monocolor	Efeito de cor única
FN + Left and right arrow key	Regola la velocità di cambio della retroilluminazione, il tasto freccia sinistro regola la bassa velocità mentre il tasto freccia destro regola la velocità veloce	Ajustar velocidade da retroiluminação, tecla de seta para a esquerda reduz a velocidade, enquanto a tecla de seta para a direita aumenta a velocidade
FN + Up and down arrow key	Regola la luminosità della retroilluminazione, il tasto freccia su aumenta la luminosità, mentre il tasto freccia giù attenua la retroilluminazione	Ajustar brilho da retroiluminação, tecla de seta para cima aumenta o brilho, enquanto a tecla de seta para baixo escurece a retroiluminação
FN + Left WIN Key	Blocca o sblocca la chiave WIN	Bloquear ou desbloquear a tecla de WIN
FN+F1	Riproduttore musicale	tocador de música
FN+F2	Diminuzione del volume	Diminuir o volume
FN+F3	Aumento del volume	Aumentar o volume
FN+F4	Silenzioso	Calar
FN+F5	Mini Riproduttore musicale	Mini tocador de música
FN+F6	Traccia precedente	Faixa anterior
FN+F7	pausa	Pausar
FN+F8	Prossima traccia	Faixa seguinte
FN+F9	Email	Email
FN+F10	Apri Internet Web	Abrir Internet Web
FN+F11	Calcolatrice	Calculadora
FN+F12	Blocca tutte le chiavi	Bloquear todas as teclas


	CS	SV
FN+ESC	Stisknutim a podržením po dobu 5 sekund obnovíte výchozí tovární nastavení	Tryck ned 5 sekunder för att återställa till fabriksinställningar
FN+DEL	Přepnutí režimu osvětlení	Váxla belysningsläge
FN+HOME	Režim pulzování	Andningsläge
FN+INSERT	Režim reaktivního osvětlení	Reaktivbelysningsläge
FN+END	Vlastní režim osvětlení (výchozí WASD)	Anpassat belysningsläge (WASD-standard)
FN+PGUP	Režim smíšeného barevného osvětlení	Mixad Färg ljusläge
FN+PGDN	Změna směru efektu osvětlení	Ändra ljuseffektens riktning
FN+BACKSPACE	Nahrajte "Vlastní režim osvětlení"	Spela in "Anpassat belysningsläge"
FN+Prt Sc	Návrat do režimu Full RGB bez ohledu na aktuální režim	Tillbaka till fullständigt RGB-läge oavsett vilket läge som är aktiverat
FN+Scroll Lock	Změna barvy podsvícení	Ändra bakgrundsbelysnings färg
FN+Pause	Jednobarevný efekt	Enfärgad effekt
FN + Left and right arrow key	Úpravy rychlosti změny podsvícení, klávesa se šipkou doleva slouží ke snížení rychlosti, zatímco klávesa se šipkou vpravo slouží ke zvýšení rychlosti	Justera bakgrundsbelysnings hastighet, vänster pil tangent justerar läg hastighet medan höger pil tangent justerar snabb hastighet
FN + Up and down arrow key	Úpravy jasů podsvícení, klávesa se šipkou nahoru slouží ke zvýšení jasů, zatímco klávesa se šipkou dolů tlumí podsvícení	Justera bakgrundsbelysningsen ljusstyrka, uppåt pilen ökar ljusstyrkan medan nedåt pilen nedtonar bakgrundsbelysningen
FN + Left WIN Key	Zamknuti nebo odemknuti klávesy WIN	Lås eller lås upp WIN-tangenten
FN+F1	Spuštění hudebního přehrávače	starta musikspelare
FN+F2	Snížení hlasitosti	Volymminsning
FN+F3	Zvýšení hlasitosti	Volymökning
FN+F4	Mute	stum
FN+F5	Spustte mini hudební přehrávač	starta mini musikspelare
FN+F6	Předchozí stopa	Föregående Spår
FN+F7	Dočasné zastavení	pausa spår
FN+F8	Další skladba	Nästa Spår
FN+F9	Email	Email
FN+F10	Otevření internetového webu	Öppna internet
FN+F11	Kalkulačka	Kalkylator
FN+F12	Zamknuti všech kláves	Lås hela knapparerna

	PL	RU
FN+ESC	Naciśnij na 5 sekund, aby przywrócić domyślne ustawienia fabryczne	Нажмите и удерживайте 5 секунд, чтобы восстановить заводские настройки по умолчанию
FN+DEL	Przełącz tryb oświełtlenia	Переключить режим освещення
FN+HOME	Tryb światła oddychającego	"Дыхание"
FN+INSERT	Tryb oświełtlenia reaktywnego	Реактивный режим подсветки
FN+END	Tryb niestandardowy Oświełtlenie (WASD domyślne)	Пользовательский режим освещення (WASD по умолчанию)
FN+PGUP	Tryb mieszanego efektu oświełtlenia	Режим со смешением цветов подсветки
FN+PGDN	Zmień kierunek efektu podświełtlenia	Изменить направление светового эффеkта
FN+BACKSPACE	"Niestandardowy tryb podświełtlenia" dla nagrywania	Записать пользовательский режим подсветки
FN+Prt Sc	Powróť do trybu pełnego RGB niezależnie od bieżącego trybu	Возврат к режиму Full RGB из текущего режима
FN+Scroll Lock	Zmień kolor tła	Изменить цвет подсветки
FN+Pause	Effekt pojedynczego koloru	Одноцветный режим
FN + Left and right arrow key	Dostosuj szybkość zmiany podświełtlenia: klawisz strzałki w lewo zmniejsza szybkość, a klawisz strzałki w prawo zwiększa szybkość	Отрегулируйте скорость изменения подсветки, клавиша со стрелкой влево понижает скорость, а клавиша со стрелкой вправо повышает скорость
FN + Up and down arrow key	Dostosuj jasność podświełtlenia: klawisz strzałki w górę zwiększa jasność, a klawisz strzałki w dół przyciemnia podświełtlenie	Отрегулируйте яркость подсветки, клавиша со стрелкой вверх увеличивает яркость, а клавиша со стрелкой вниз уменьшает яркость
FN + Left WIN Key	Zablokuj lub odblokuj klawisz WIN	Зabloковать или разbloковать к WIN
FN+F1	uruchamianie odtwarzacza muzyki	Запуск музыкального плеера
FN+F2	Zmniejszenie głośności	Громкость -
FN+F3	Zwiększenie głośności	Громкость +
FN+F4	Wycisz	Без звука
FN+F5	uruchomienie mini odtwarzacza muzyki	Запуск музыкального мини-плеера
FN+F6	Poprzedni utwór	Предыдущий трек
FN+F7	Pausa	Пауза
FN+F8	Następny utwór	Следующий трек
FN+F9	Email	Email
FN+F10	Otwórz przeglądarkę internetową	Открыть страницу в Интернете
FN+F11	Kalkulator	Калькулятор
FN+F12	Zablokuj wszystkie klawisze	Следующий трек

	JA	KO
FN+ESC	5秒間押すと、工場出荷時に復元します	공장 초기화를 하시면 5초 동안 키를 눌러주세요
FN+DEL	照明モードの切り替え	조명 모드 스위치
FN+HOME	呼吸モード	브레스 모드
FN+INSERT	反応型照明モード	반응 조명 모드
FN+END	カスタム照明モード/WASD デフォルト	커스텀 조명 모드 (WASD 기본값)
FN+PGUP	混合カラー型照明モード	색상 혼합 조명 모드
FN+PGDN	照明効果の方向を変更する	조명 효과 방향 변경
FN+BACKSPACE	カスタムモードを記録するモード	-> 커스텀 조명 모드 기록
FN+Prt Sc	現在の状態から、フル RGB モードに戻る	현재 모드에 상관없이 전체 RGB 모드로 돌아갑니다
FN+Scroll Lock	バックライトの色を変更する	백라이트 색상 변경
FN+Pause	単色効果	단일 색상 효과
FN + Left and right arrow key	バックライトスピード調整は、左の矢印キーで低速、右の矢印キーで高速となります	백라이트 변경 속도를 조정하고, 왼쪽 화살표는 속도를 감소하고 오른쪽 화살표 키는 증가합니다
FN + Up and down arrow key	バックライトの明るさを調整は、上矢印キーで明るさを増加、下矢印キーで明るさを減少となります	백라이트 밝기 조정, 화살표 업 키 - 증가, / 화살표 다운 키 - 감소됩니다
FN + Left WIN Key	WIN キーのロックまたはロック解除	윈도우키 잠금 혹은 잠금 해제
FN+F1	プレーヤー	뮤직 플레이어 실행
FN+F2	ボリューム減	볼륨 다운 볼륨 축소
FN+F3	ボリューム増	볼륨 업
FN+F4	消音	음소거
FN+F5	画面	뮤직 미니 플레이어 실행
FN+F6	前のトラック	이전 트랙
FN+F7	一時休止画面	일시 정지
FN+F8	次のトラック	다음 트랙
FN+F9	電子メール	이메일
FN+F10	Web を開く	인터넷 웹 열기
FN+F11	電卓	계산기
FN+F12	キー全体のロック	전체 키 잠금

	AR	ZH
FN+ESC	اضغط لمدة 5 ثوان لاستعادة إعدادات المصنع الافتراضية	长按 + 5S 恢复出厂默认
FN+DEL	تبدیل وضع الإضاءة	灯光模式切换
FN+HOME	الواضح	呼吸模式
FN+INSERT	وضع الإضاءة التفاعلية	互动模式循环切换
FN+END	وضع الإضاءة المخصص (افتراضي WASD)	录制灯光切换功能
FN+PGUP	وضع الإضاءة بالألوان المختلطة	混合变色和恒亮模式
FN+PGDN	تغيير اتجاه الضوء	切换灯光方向
FN+BACKSPACE	سجل "وضع الإضاءة المخصص"	录制灯光模式
FN+Prt Sc	الموضة Full RGB Mode بعض النظر عن الوضع الحالي لوضع	全彩模式
FN+Scroll Lock	تغيير لون الإضاءة الخلفية	背景颜色切换
FN+Pause	تأثير لون واحد	单色灯光效果
FN + Left and right arrow key	لتبديل سرعة تغيير الإضاءة الخلفية، يضغط مفتاح السهم الأيسر بسرعة منخفضة بينما يضغط مفتاح السهم الأيمن بسرعة عالية	调整背光变化速率，向左调慢，向右调快
FN + Up and down arrow key	يضغط سطوح الإضاءة الخلفية، يزيد السهم (أعلى)،	调整背光亮度，向上调亮，向下调暗
FN + Left WIN Key	فعل وضع قفل مفتاح WIN	锁或解锁WIN键
FN+F1	مشغل الموسيقى	启动音乐播放器
FN+F2	خفض الصوت	声音减
FN+F3	رفع الصوت	声音加
FN+F4	كتم الصوت	静音
FN+F5	مشغل موسيقى صغير	启动迷你音乐播放器
FN+F6	المسار السابق	上一曲
FN+F7	وقفه	暂停
FN+F8	المسار التالي	下一曲
FN+F9	البريد الإلكتروني	邮件
FN+F10	فتح شبكة الإنترنت	打开网页
FN+F11	الحاسبة	计算器
FN+F12	فعل كل المفاتيح	锁住键盘

部件名称	有毒有害物质或元素					
	铅 (Pb)	汞 (Hg)	镉 (Cd)	六价铬 (Cr+6)	多溴联苯 (PBB)	多溴二苯醚 (PBDE)
塑胶	○	○	○	○	○	○
硅胶	○	○	○	○	○	○
集成电路	×	○	○	○	○	○
线材	×	○	○	○	○	○


 本表格依据SJ/T 11364的规定编制。
 环保使用期限标识表示产品在正常工作温度和湿度等条件下的环保使用年限为10年。
 ○：表示该有害物质在该部件所有均质材料中的含量均在GB/T 26572规定的限量要求以下。
 ×：表示该有害物质至少在该部件的某一均质材料中的含量超出GB/T 26572规定的限量要求，且因技术发展水平限制而无成熟方案替代，均符合欧盟RoHS法规环保指令。

- EN For more information, please check our website at: www.deepcool.com
- DE Für weitere Informationen besuchen Sie bitte unsere Website unter: www.deepcool.com
- FR Pour plus d'informations, merci de visiter notre site internet: www.deepcool.com
- ES Para más información, por favor, visite nuestra página en: www.deepcool.com
- IT Per ulteriori informazioni, visitate il nostro sito web: www.deepcool.com
- PT Para mais informação, visita o nosso website em: www.deepcool.com
- CS Další informace najdete na našich webových stránkách: www.deepcool.com
- SV För mer information, gå till vår hemsida på: www.deepcool.com
- PL Więcej informacji można znaleźć na naszej stronie internetowej: www.deepcool.com
- RU Больше информации на сайте: www.deepcool.com
- JA 詳細については、以下URL先の公式WEBサイトをご確認ください: www.deepcool.com
- KO 자세한 내용은 www.deepcool.com 에서 확인하실 수 있습니다
- AR للمزيد من المعلومات، يرجى زيارة موقعنا على www.deepcool.com
- ZH 如需更多信息，请浏览网站: www.deepcool.com

